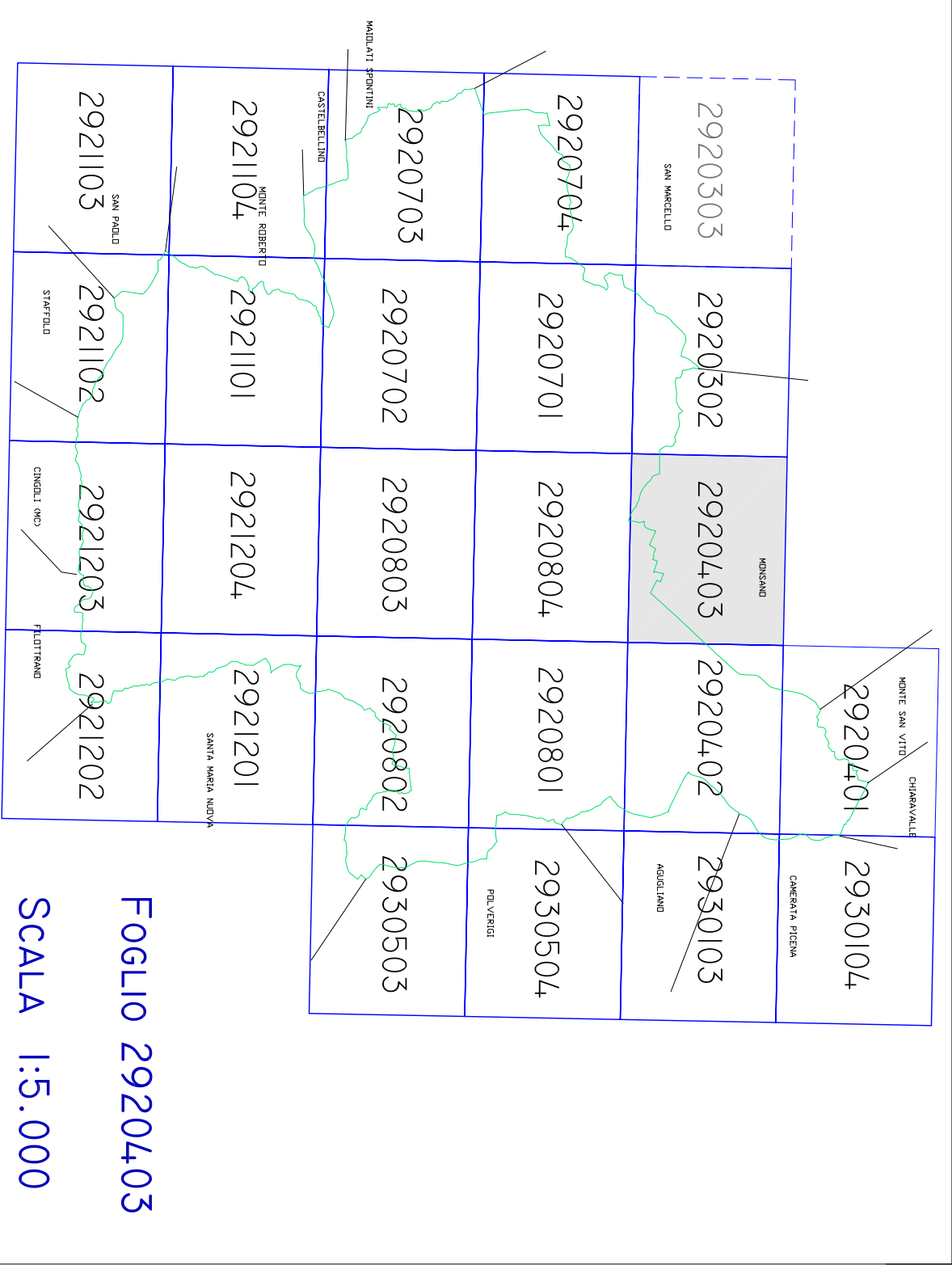


TAVOLA 2 - 3














CARTA DELLE INFRASTRUTTURE DEI  
TRASPORTI E DEI RICETTORI SENSIBILI




TCA  
ASSOCIATI


ACUSTICA AMBIENTALE - VIBRAZIONI - ELETTRONAGNÉTISMO - SICUREZZA - INGEGNERIA DELL'AMBIENTE

I - 60121 - ANCONA - Viale della Vittoria, 49 - tel. 071 34083 - fax: 071 387795  
e-mail: tcaassociati@tcaassociati.it


LEGENDA DELLE INFRASTRUTTURE DEI TRASPORTI		Valori limite di immissione in periodo diurno e notturno in Leq(dB(A))	
ai sensi D.P.R. 459/97 e D.P.R. 142/04			
	Fascia di pertinenza acustica B	D.P.R. 142/04 - CATEGORIA B strade extraurbane principali	FASCIA A 50 40 70 60
	Fascia di pertinenza acustica A	S.S. 76 della Valle dell'Elio - ANAS	FASCIA B 50 40 65 55
	Fascia di pertinenza acustica A	Fascia di pertinenza acustica A - 100 mt. dal delo esterno della carreggiata	
	Fascia di pertinenza acustica B	Fascia di pertinenza acustica B - 150 mt. dal limite della fascia A	
	Fascia di pertinenza acustica B	D.P.R. 142/04 - CATEGORIA Cb strade extraurbane secondarie	FASCIA A 50 40 70 60
	Fascia di pertinenza acustica A	(strade provinciali)	FASCIA B 50 40 65 55
	Fascia di pertinenza acustica A	Fascia di pertinenza acustica A - 100 mt. dall'asse del traliccio più esterno	
	Fascia di pertinenza acustica B	Fascia di pertinenza acustica B - 50 mt. dal limite della fascia A	
	Fascia di pertinenza acustica unica	D.P.R. 142/04 - CATEGORIA Da strade urbane di scorrimento	FASCIA 50 40 70 60
	Fascia di pertinenza acustica unica	Fascia di pertinenza acustica unica di 100 metri dal delo della carreggiata	
	Fascia di pertinenza acustica B	D.P.R. 459/98 LINEA FERROVIARIA ANCONA-ROMA	FASCIA A 50 40 70 60
	Fascia di pertinenza acustica A	Fascia di pertinenza acustica A - 100 mt. dall'asse del traliccio più esterno	
	Fascia di pertinenza acustica B	Fascia di pertinenza acustica B - 150 mt. dal limite della fascia A	FASCIA B 50 40 65 55




A3  
ACUSTICA AMBIENTALE




H4  
ELETTRONAGNÉTISMO




S15  
STRUTTURE ECCELLENTE




G4  
ESPOSIZIONE A RUMORE DA TRAFFICO  
NON COMPRESA NELLA CLASSE 1 e 2



AV  
AREE DESTINATE A USO AGRICOLO



AC  
AREE DI CUIA  
RISERVAZIONE E PROTEZIONE



AC  
AREE DI CUIA  
RISERVAZIONE E PROTEZIONE

