

# PIANO NEVE del Comune di Jesi

In caso di neve e ghiaccio il Comune di Jesi attiva il Piano Neve, in collaborazione con tutti i soggetti coinvolti per le rispettive competenze, mettendo in campo uomini e mezzi.

Per ridurre i disagi e prevenire incidenti è però indispensabile la collaborazione di tutti i cittadini. In pieno spirito di comunità.

## ALLERTA METEO AZIONI PREVENTIVE



**Mezzi spargisale:** in base alle previsioni meteo, in caso di neve, il Comune di Jesi mette in campo i mezzi spargisale per prevenire la formazione di ghiaccio.

**Spazzaneve:** l'impiego dei mezzi spazzaneve si attiva con **almeno 5 cm di neve** (al di sotto, l'azione delle lame degli spazzaneve non sono efficaci) e si protrae per tutto il fenomeno nevoso.

**Percorsi prioritari:** spargisale e spazzaneve operano secondo percorsi prestabiliti, dando la priorità a:

- direttrici di accesso agli ospedali
- strade di scorrimento principali
- strade percorse dai mezzi pubblici
- strade di grande percorrenza
- strade principali di quartiere

## NUMERI UTILI

**NUE h24** (Numero Unico per le Emergenze)

**112**

**Polizia Locale** (Pronto Intervento)


**0731 538234**

**Jesi Servizi** (Cassonetti/Tombini)

**0731 538233**

## AVVISO ALLA CITTADINANZA


Il Comune di Jesi in caso di neve comunicherà costantemente lo stato dell'emergenza sui propri canali informativi



[www.comune.jesi.an.it](http://www.comune.jesi.an.it)



invia un messaggio  
al n. **335 715 2219**  
e segui le istruzioni



[t.me/ComuneJesi](https://t.me/ComuneJesi)



scarica l'app Municipium  
seleziona JESI  
e attiva le notifiche


## IL CONTRIBUTO DEI CITTADINI

Per gestire efficacemente situazioni di neve e/o gelo, è essenziale il contributo fattivo dei cittadini:



### Rimozione neve e ghiaccio

È necessario che ogni cittadino si occupi della rimozione di neve e ghiaccio dai propri passi carrai e dai tratti di marciapiede prospicienti la propria abitazione/proprietà. Un contributo fondamentale e un obbligo (*Regolamento di Polizia Urbana, art. 9*).



### Spargimento sale davanti alle case e alle attività

È vivamente consigliato spargere sale sul marciapiede davanti a casa o attività (negozi, bar... ) per prevenire la formazione di ghiaccio. Non ne occorre molto:

▪ **un cucchiaino ogni m<sup>2</sup>**  
**prima che nevichi**

▪ **50 grammi per m<sup>2</sup>**  
**se è già nevicato**

**Importante:** per una buona prevenzione, si invitano i cittadini a procurarsi in autonomia una scorta di sale grosso, anche da cucina.

**Lo sai che ...** il sale riduce la temperatura di congelamento di circa 5°? Se spargiamo il sale prima che inizi a nevicare, il ghiaccio si formerà da -5° in giù. Per questo è importante spargerlo prima.

## CONSIGLI



- Usa l'auto solo se strettamente necessario: mettersi alla guida è più pericoloso ed il traffico rallenta il lavoro degli spazzaneve
- Guida con estrema prudenza montando gomme termiche o catene
- Se disponibile parcheggia l'auto in garage
- Evita di andare in moto, scooter o bicicletta
- Indossa sempre scarpe sicure o, se possibile, i ramponi da ghiaccio per prevenire possibili cadute